

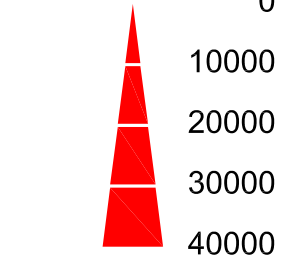
## Strassenverkehrszählung 2015 Agglomeration Luzern

(Durchschnittlicher täglicher Verkehr)

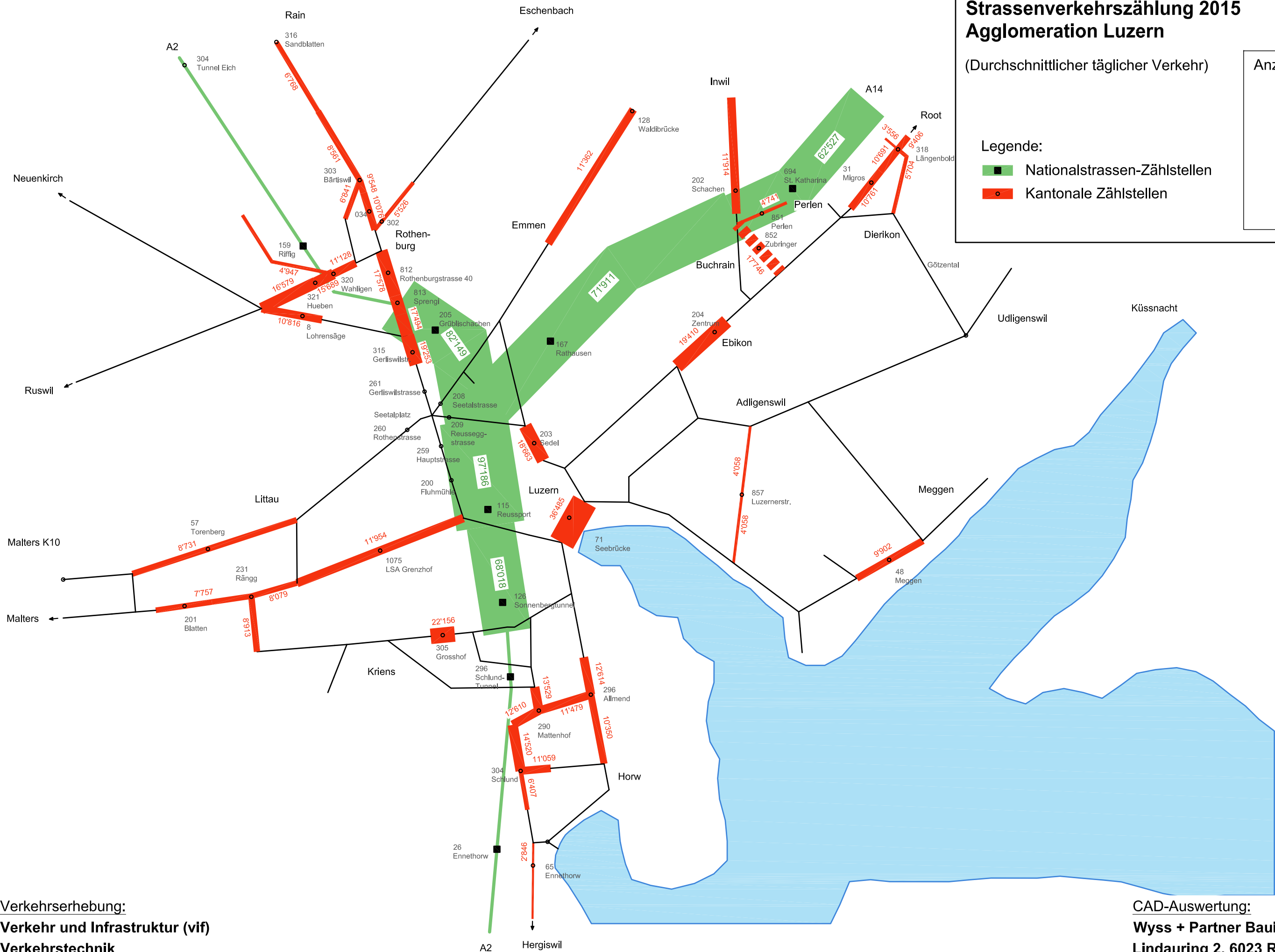
**Legende:**

- Nationalstrassen-Zählstellen
- Kantonale Zählstellen

**Anzahl Fahrzeuge**



0  
10000  
20000  
30000  
40000




Verkehrserhebung:  
**Verkehr und Infrastruktur (vif)**  
**Verkehrstechnik**

CAD-Auswertung:  
**Wyss + Partner Bauingenieure AG**  
**Lindauring 2, 6023 Rothenburg**

## Strassenverkehrszählung 2015 Kanton Luzern

(Durchschnittlicher täglicher Verkehr)

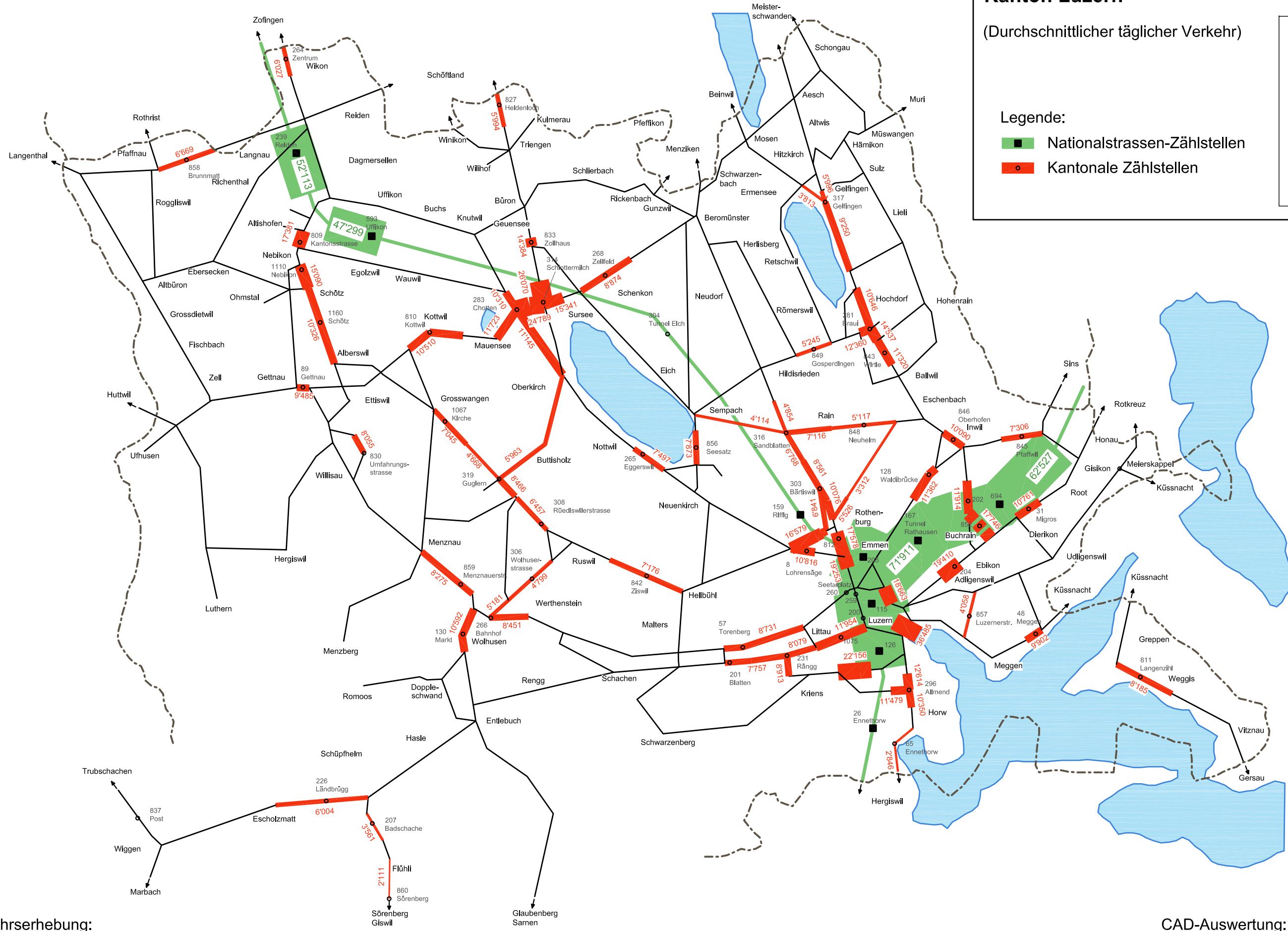
Anzahl Fahrzeuge



0  
10000  
20000  
30000  
40000

**Legende:**

- Nationalstrassen-Zählstellen
- Kantonale Zählstellen



Verkehrserhebung:  
**Verkehr und Infrastruktur (vif)**  
Verkehrstechnik

CAD-Auswertung:  
**Wyss + Partner Bauingenieure AG**  
Lindauring 2, 6023 Rothenburg